



Petits livres


Voici deux petits livres à photocopier recto verso pour les nombres de 1 à 5 et de 6 à 10.

Ces petits livres peuvent être faits à deux moments différents dans l'année scolaire, c'est-à-dire, pour le premier, lorsque les nombres de 0 à 5 auront été acquis, puis, pour le deuxième, après la présentation du nombre 10.

La consigne variera selon les objectifs proposés aux enfants. Ces derniers dessineront le nombre d'objets demandés de façon libre ou par catégorie (ex. : fruits, animaux) ou par couleur (une chose bleue, deux choses rouges, etc.). La même activité pourrait servir d'exercice de découpage (revues, catalogues, circulaires).

Plusieurs possibilités pourront être explorées avec ces petits livres selon votre créativité.





De 1 à 5

Nom


cinq 5



deux 2



trois 3



quatre 4



un 1



7

8

9

10



6

De 6 à 10

Nom


dix 10



neuf 9



six 6



sept 7



huit 8






Cartes repères

Voici quelques cartes repères illustrant les formes de base et certains solides utilisés quotidiennement par les enfants dans leurs activités de dessin et de bricolage ou dans leurs jeux de blocs, par exemple.

Ces cartes visent à permettre aux enfants d'apprendre le nom de chaque forme, de différencier les formes et de les comparer.

Il est aussi possible de bâtir un jeu de mémoire à partir des cartes.







carré



rectangle




cercle




triangle







ovale



losange

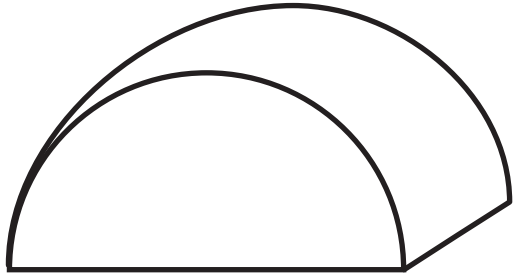


étoile




cœur

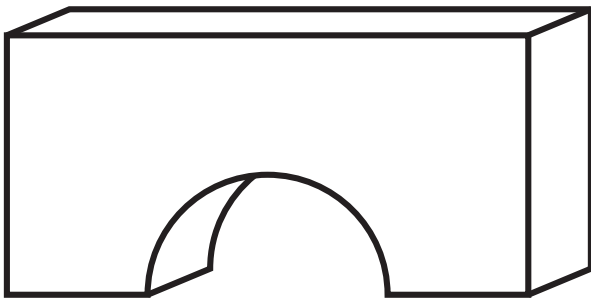




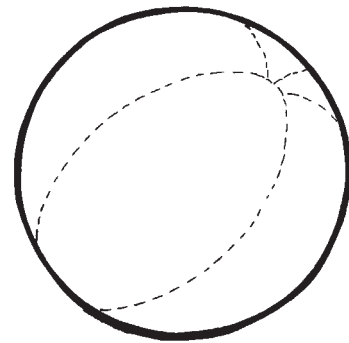
demi-cylindre



cylindre

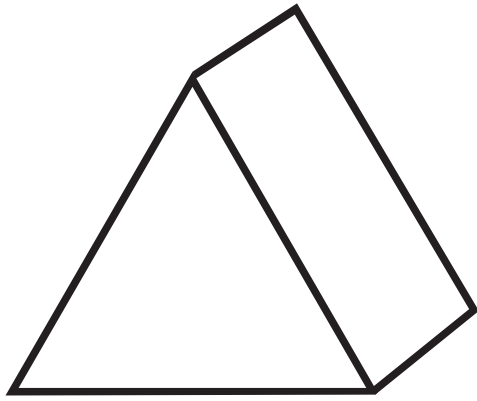


pont

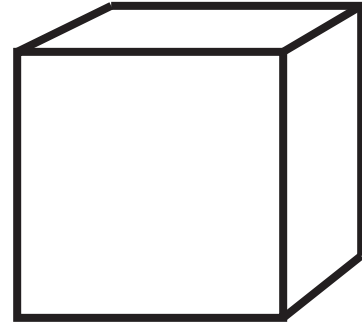


sphère
boule






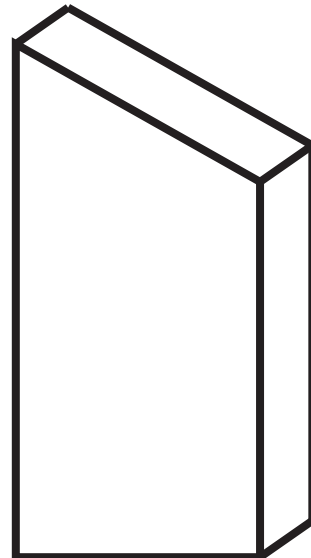
**prisme à base
triangulaire**



cube



**prisme à base
rectangulaire**



**prisme
tronqué**

