

# Table des matières

Lisons ensemble <b>r, l</b> .....	1
Lisons ensemble <b>p</b> .....	2
Lisons ensemble <b>c dur</b> .....	3
Lisons ensemble <b>m</b> .....	4
Lisons ensemble <b>é, ê, è</b> .....	5
Lisons ensemble <b>r, l, m, c, p, é, ê, è</b> .....	6
Lisons ensemble <b>oi, n</b> .....	7
Lisons ensemble <b>ou, t</b> .....	8
Lisons ensemble <b>s, on, om</b> .....	9
Lisons ensemble <b>d, an, am, e</b> .....	10
Lisons ensemble <b>c - sss, ç - ss</b> .....	11
Lisons ensemble <b>b, au, e</b> .....	12
Lisons ensemble <b>g - jj, y</b> .....	13
Lisons ensemble <b>ai - g dur, tr, pr</b> .....	14
Lisons ensemble <b>ev</b> .....	15
Lisons ensemble.....	16
Lisons ensemble <b>, ar, er - é, eur</b> .....	17
Lisons ensemble <b>, qu, ph</b> .....	18
Lisons ensemble <b>n, ille, ouille, pl, ouin</b> .....	19
Remplace les ..... afin de former des phrases du sens.....	20
Place les paragraphes en ordre afin de raconter une petite histoire .....	31

**Spécimen - Vive la lecture en découpures**






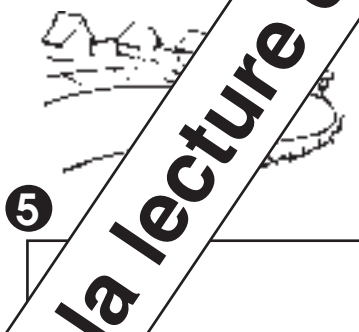


**r l**

Nom \_\_\_\_\_

Lisons ensemble

**ra, re, ri, ro, ru  
la, le, li, lo, lu**

Découpe les mots au bas de la page et colle-les sous l'image.

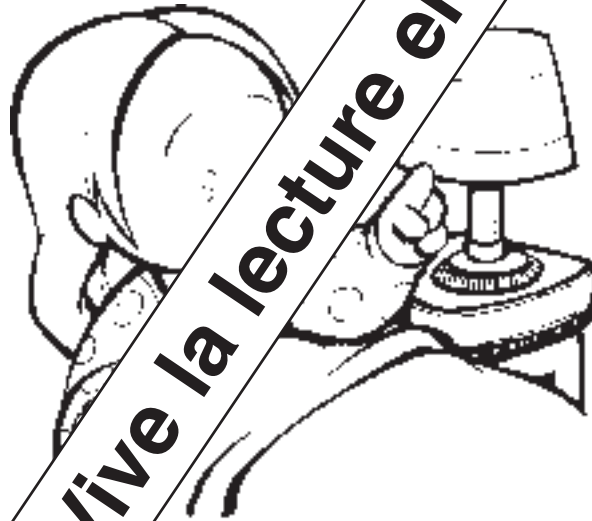
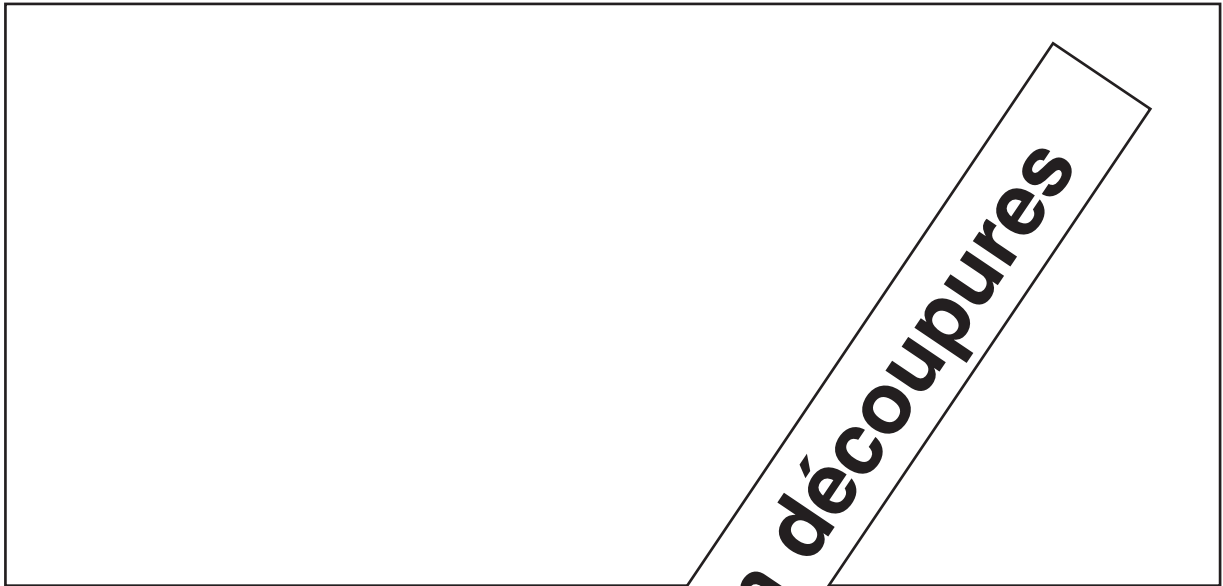


**Spécimen - Vive la lecture en découpures**

riz	rat	île
lilas	rue	lire
rire	lit	



Replace les paragraphes en ordre afin de former une petite histoire.



**Spécimen - Vive la lecture en découpures**

Je m'éveille, je sors du lit. Dès que je pose le pied sur le sol, je vais aux toilettes.

Zut ! mon cadran sonne.  
C'est déjà l'heure de se lever.

Ensuite, je m'habille et mange un bon petit déjeuner.  
Voilà ! je suis prête pour partir à l'école.

