


Table des matières



Exercices portant sur...


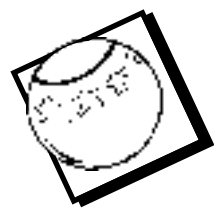
le son « b »	1	le son « t »	31
le son « c dur »	3	le son « v »	33
le son « c doux »	5	le son « d »	35
le son « d »	7	le son « e »	37
le son « f »	9	le son « é »	39
le son « g dur »	11	le son « i »	41
le son « g doux »	13	le son « eau »	43
le son « j »	15	le son « en »	45
le son « l »	17	le son « eu »	47
le son « m »	19	le son « in »	49
le son « n »	21	le son « oi »	51
le son « p »	23	le son « on »	53
le son « qu »	25	le son « ou »	55
le son « r »	27	le son « ui »	57
le son « s »	29		

Spécimens - Graphisons 1

Sur ce document, l'accent est mis sur la graphie du son. Il revient à l'enseignant ou l'enseignant d'indiquer à l'élève que, par exemple, le son « o » a aussi la graphie « au ».

b B

Relie le mot à l'image



banane

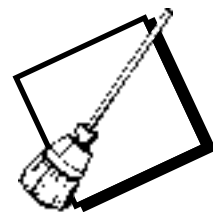
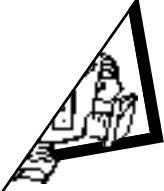
balai

bonbon

biberon

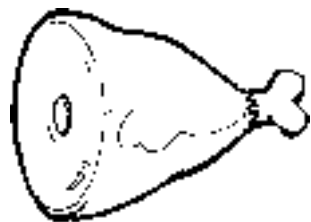
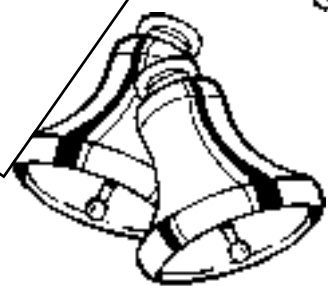
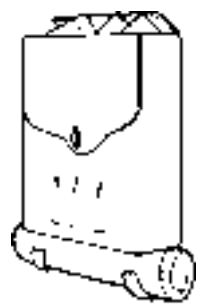
robot

botte



Encerle tous les dessins où tu entends le son « b ».

Spécimens - Graphisons 1



Aide-toi du dessin pour former le mot.

- 1. (bot) (ro)
- 2. (be) (ro)
- 3. (bi) (bo) (ne)
- 4. (na) (ne) (ba)

.....

.....


.....

.....



Écris la bonne syllabe pour former le mot et inscris le numéro correspondant au bon dessin.

- bo bé bon ba
 bû bou be bi



- 1. _____ bé
- 2. _____ bine
- 3. _____ bon
- 4. _____ nane
- 5. _____ che
- 6. _____ le
- 7. ro _____
- 8. _____ beron

Spécimens - Graphisons 7