

Table des matières

Découpe les images	1
Place les images au-dessus des bons mots	2
La longueur des mots	3
Encerle « le », « la » ou « l' » selon le mot	4
Lors d'une grosse [...] les replacer ?	5
Peux-tu replacer [...] le bon mot ?	6
Le son « r »	7
Le son « s »	8
Le son « o »	9
La syllabe manquante	10
Le son « è »	11
Le son « é »	12
Le son « ch »	13
Le son « au »	14
Les premiers à découvrir le sirop d'érable	15
L'eau d'érable : l'évolution des moyens de transport	16
Un peu d'ordre !	17
D'hier à aujourd'hui	18
Comment on entaille les érables	19
Consignes à suivre	20
Quoi faire en premier ?	21
Que devra-t-il apporter ?	22
L'évolution de l'évaporateur	23









Table des matières

Les bonnes étapes pour manger de la tige	24
Un mot, des mots... ..	25-26
Un as dans les définitions !	27-28
De l'érable à la table	29-30
Il était une fois une histoire... ..	31-32
Tout pêle-mêle !.....	33
Bon ? Pas bon ?.....	34
Ce que l'on mange à la cabane à sucre	35
Un peu de ménage !.....	36-37
Les parties de la cabane à sucre.....	38
Les parties de l'érable	39
Les bonnes feuilles.....	40
Les étrangers.....	41
Une dictée trouée	42
Vrai ou faux ?.....	43
Problèmes à la cabane à sucre	44-45-46
Résous les additions [...]	47
Résous les soustractions [...]	48
Un peu de mathématique	49
À la cabane à sucre.....	50



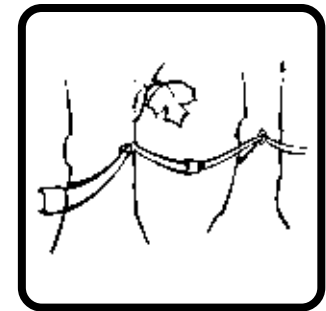

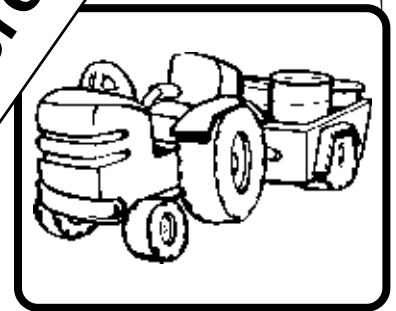
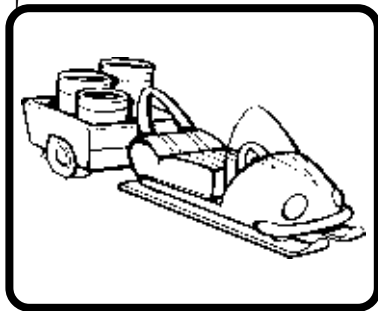
Peux-tu replacer les lettres dans le bon ordre pour former le bon mot ?



Spécimen - La cabane à sucre

D'hier à aujourd'hui

Maintenant que tu sais comment le transport de la sève se fait depuis le début des temps des sucres, identifie chaque moyen de transport en écrivant le nom sous la bonne image.



Spécimen - La cabane à sucre

Le vocabulaire à utiliser

Le mot
l'acteur
la motoneige

- cheval
- tuyaux
- bœuf

