

# Table des matières

## Associe

La matière préférée.....	1
Les quatre saisons .....	2
Les groupes alimentaires.....	3

## Remplis le tableau

Les bonshommes de neige.....	4
Les filles .....	5
Les garçons.....	6
Les sapins .....	7
Les sorcières .....	8

## Suis les flèches dans la grille

La rentrée.....	9
L'automne .....	11
Le père Noël .....	13
Les insectes .....	15
L'Halloween .....	17
L'hiver .....	19

## Suis les directives

La fin de semaine.....	21
Au magasin de jouets .....	22
Le déguisement .....	23
À l'animalerie .....	24
Au restaurant.....	25
En voyage.....	26

## Remplis les tiroirs

Animaux ou plantes ?.....	27
Été ou hiver ? .....	28
Halloween ou Noël ? .....	29
Manger ou jouer ? .....	30
Bricolage ou musique ?.....	31

## Montre le chemin

La sorcière.....	32
Le père Noël .....	33
L'autobus scolaire .....	34
L'écureuil.....	35
Les vacances.....	36

## Recherche le tableau

Mon bonhomme de neige ....	37
Mon amie.....	38
Mon ami.....	39
Mon sapin .....	40
La sorcière .....	41

## Sers-toi du tableau

Vêtements d'été.....	42
Vêtements d'hiver .....	43
Articles de sport.....	44
Déguisements d'Halloween ...	45


## Trace le chemin

Les formes .....	46
L'hiver .....	47
La plage .....	48
L'Halloween .....	49
Le père Noël .....	50

# Les groupes alimentaires












Découpe chaque image et colle-la dans le bon groupe alimentaire.

Viandes et substituts	Produits laitiers
Fruits et légumes	Produits céréaliers















## Les sorcières

Regarde les sorcières. Quels accessoires chaque sorcière a-t-elle ? Colorie les cases correspondant aux accessoires que possède chaque sorcière.

# L'hiver

Nomme les éléments dont Annie a besoin pour faire un bonhomme de neige.

# À l'animalerie







Quel animal Simon va-t-il acheter ? Pour le savoir, suis les directives et colorie les cases.

**Directives :**

3 cases	3 cases	2 cases	2 cases	2 cases	1 case	4 cases
→	↓	←	↓	→	↑	→

**Début**



							un chat 
							un chien 
							un oiseau 
							un hamster 
							un lapin 
							une tortue 

Simon va acheter \_\_\_\_\_.

Dans cet espace, dessine l'animal que Simon va acheter.



# Été ou hiver ?

Découpe ces images et colle-les dans la colonne appropriée.

SPÉCIMEN

