



Lire... la pomme

Table des matières




NIVEAU 1

Mademoiselle Paula R.	1
Granny, la chauve-souris vampire	8




NIVEAU 2

Ver Millon	13
Le pot de gelée	19



NIVEAU 3

Pépin Pommentière	26
La maison de Constance Pépin	32



NIVEAU 4

Le panier d'osier de Fleurette Pomminville	39
La pomme 3D	49
Corrigé	56

Le corrigé en format PDF et la photo de chacun des bricolages sont disponibles gratuitement dans la section Web de notre site Internet (www.envolee.com/web) sous la rubrique **Matériel électronique** dans la catégorie **Documents complémentaires**.



Bricolage

Ver Millon

Pour fabriquer Millon, tu as besoin de carton rouge, jaune ou vert pâle. Tu as aussi besoin de ciseaux, de colle et de crayons de couleur.

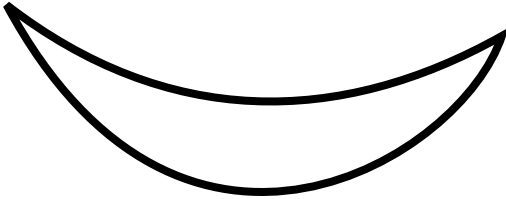
- 1 Millon, le petit ver, rampe dans l'herbe. Soudain, il voit une sphère gigantesque juste devant lui. C'est **une grosse pomme**.
- 2 Son **pédoncule marron** lui avait permis de tenir bon, accrochée à la branche du pommier, jusqu'à ce qu'un grand coup de vent l'a fait rouler dans le pré.
- 3 Malgré cette vertigineuse dégringolade, **une feuille d'un beau vert tendre** est demeurée agrippée **à gauche de sa queue**.
- 4 Après une triple vrille et plusieurs culbutes, quel réconfort de sentir un rayon de soleil venu réchauffer sa peau et laisser **un éclat de lumière sur la partie supérieure droite de sa pelure** !
- 5 Cette grosse pomme colorée fait saliver notre petit glouton Millon. Afin que Millon prenne vie sous tes yeux, suis les indications ci-dessous.
- 6 Premièrement, **découpe** les deux **larges bandes vertes**.
- 7 Deuxièmement, **colle** ces bandes de manière à ce qu'elles **forment un L majuscule**.
- 8 Troisièmement, **plie-les l'une sur l'autre**, à plusieurs reprises, jusqu'à obtenir **un accordéon**.
- 9 Quatrièmement, **découpe le trou** creusé par notre gourmand. Ensuite, **place son corps à l'intérieur** du cercle. **Colle le dernier pli à l'arrière** du fruit.
- 10 Finalement, **fixe la jolie frimousse verte de Millon** à un bout de son corps en accordéon.
- 11 Millon raffole des pommes. Elles ont bon goût et lui procurent des vitamines et de l'énergie.



Ver Millon

L'éclat de lumière

1 x sur du papier blanc



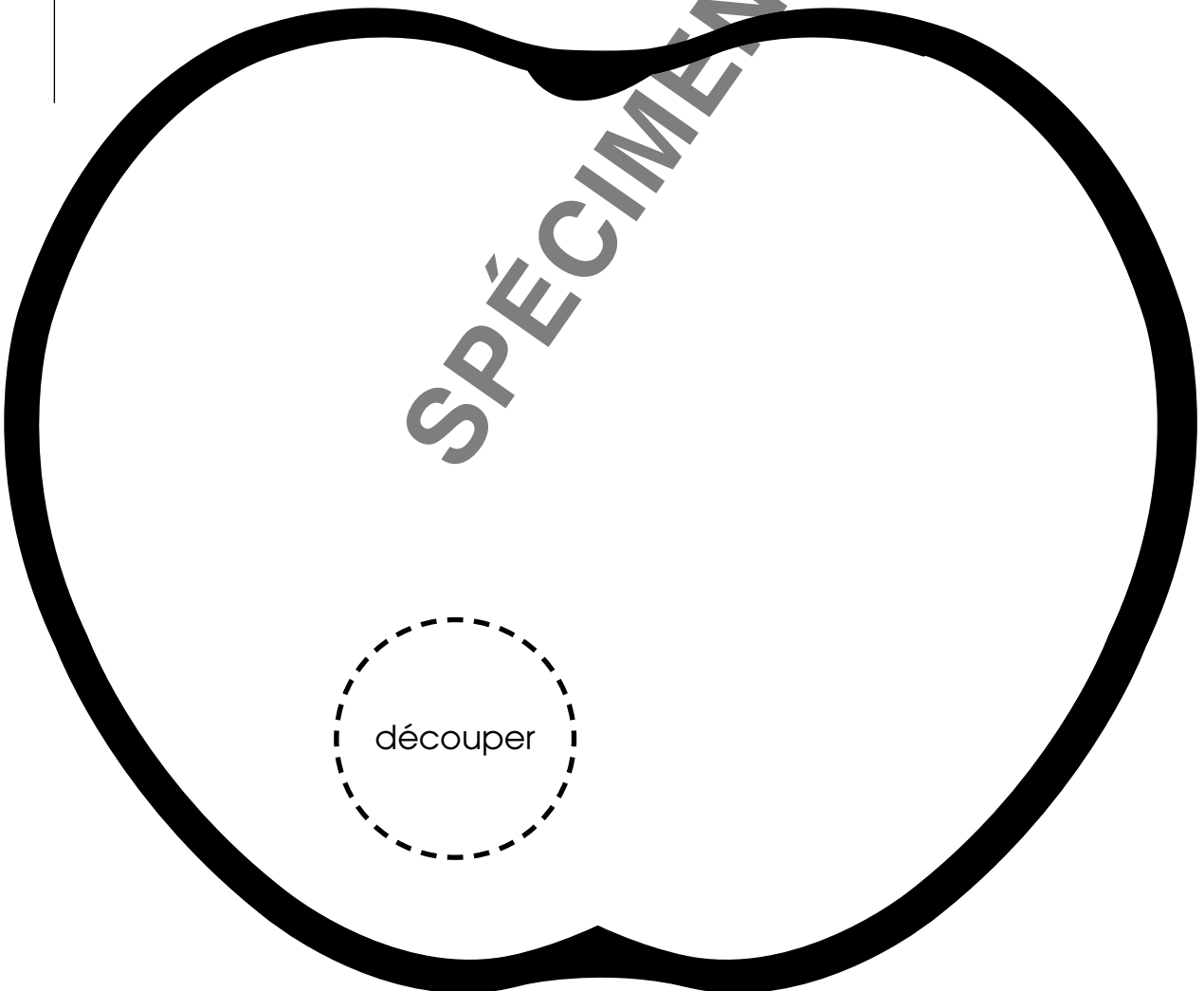
La feuille

1 x sur du papier blanc



La pomme

1 x sur du carton rouge, jaune ou vert pâle



Bricolage

Ver Millon

1 Où se trouve Millon lorsqu'il voit la pomme juste devant lui ?
.....
.....
.....

2 La forme de la pomme est semblable à un solide géométrique. Nomme ce solide géométrique.
.....
.....
.....

3 Pour te tenir à une branche d'arbre, tu utilises ta main. Quelle partie de la pomme lui sert à se tenir à une branche d'arbre ?
.....
.....
.....

4 Qui a fait tomber la pomme dans le pré ?
.....
.....
.....

5 Comment appelle-t-on la peau de la pomme ?
.....
.....
.....

6 Le corps de Millon est semblable à un instrument de musique. Nomme cet instrument.
.....
.....
.....

7 Les pommes procurent à Millon deux choses qu'elles te procurent aussi. Nomme ces deux choses.
.....
.....
.....



Bricolage **Ver Millon**

Dans le texte « Ver Millon », quelques mots sont plus difficiles à comprendre. Relis les phrases où ils se trouvent pour en comprendre le sens. Fais un choix.

1**Une sphère**

A – Un triangle

B – Un carré

C – Une boule

2**Gigantesque**

A – Très petite

B – Moyenne

C – Très grande

3**Pédoncule**

A – Pelure de la pomme

B – Queue de la pomme

C – Cœur de la pomme

4**Glouton**

A – Gourmand

B – Petit

C – Gentil

5**Sa frimousse**

A – Son corps

B – Son visage

C – Ses yeux

6**Raffole**

A – Aime beaucoup

B – Est allergique

C – N'aime pas du tout

